

Исх. № 3249-07/АЗ-17

АУДИТОРСКОЕ ЗАКЛЮЧЕНИЕ

независимой аудиторской компании
ООО «Росэкспертиза»
о годовой бухгалтерской (финансовой)
отчетности
Открытого акционерного общества
«Славнефть-Ярославнефтеоргсинтез»
за 2017 год

АУДИТОРСКОЕ ЗАКЛЮЧЕНИЕ

Мнение

Мы провели аудит прилагаемой годовой бухгалтерской (финансовой) отчетности Открытого акционерного общества «Славнефть-Ярославнефтеоргсинтез» (ОГРН 1027600788544, Российская Федерация, 150023, город Ярославль, Московский проспект, дом 130), состоящей из бухгалтерского баланса по состоянию на 31 декабря 2017 года, отчета о финансовых результатах за 2017 год, приложений к бухгалтерскому балансу и отчету о финансовых результатах, в том числе отчета об изменениях капитала за 2017 год и отчета о движении денежных средств за 2017 год, пояснений к бухгалтерскому балансу и отчету о финансовых результатах за 2017 год.

По нашему мнению, прилагаемая годовая бухгалтерская (финансовая) отчетность отражает достоверно во всех существенных аспектах финансовое положение Открытого акционерного общества «Славнефть-Ярославнефтеоргсинтез» по состоянию на 31 декабря 2017 года, финансовые результаты его деятельности и движение денежных средств за 2017 год в соответствии с правилами составления бухгалтерской (финансовой) отчетности, установленными в Российской Федерации.

Основание для выражения мнения

Мы провели аудит в соответствии с Международными стандартами аудита (МСА). Наша ответственность в соответствии с этими стандартами описана в разделе «Ответственность аудитора за аудит годовой бухгалтерской (финансовой) отчетности» настоящего заключения. Мы являемся независимыми по отношению к аудируемому лицу в соответствии с Правилами независимости аудиторов и аудиторских организаций и Кодексом профессиональной этики аудиторов, соответствующими Кодексу этики профессиональных бухгалтеров, разработанному Советом по международным стандартам этики для профессиональных бухгалтеров, и нами выполнены прочие иные обязанности в соответствии с этими требованиями профессиональной этики. Мы полагаем, что полученные нами аудиторские доказательства являются достаточными и надлежащими, чтобы служить основанием для выражения нашего мнения.

Ключевые вопросы аудита

Ключевые вопросы аудита – это вопросы, которые, согласно нашему профессиональному суждению, являлись наиболее значимыми для нашего аудита годовой бухгалтерской (финансовой) отчетности за отчетный период. Эти вопросы были рассмотрены в контексте

нашего аудита годовой бухгалтерской (финансовой) отчетности в целом и при формировании нашего мнения об этой отчетности, и мы не выражаем отдельного мнения об этих вопросах.

Основные средства

Информация о наличии и движении основных средств и незавершенных капитальных вложений приведена в таблицах 1,2,3 раздела 3.1,3.2 пояснений к бухгалтерскому балансу и отчету о финансовых результатах за 2017 год.

Мы считаем, что данный вопрос является одним из наиболее значимых для нашего аудита в связи с существенностью вводимых объектов нового строительства, в частности Установки производства масел III группы, а также объектов, введенных в эксплуатацию после реконструкции. В результате строительства, проводимого в течение нескольких лет, в эксплуатацию введен комплекс конструктивно сочлененных объектов. В связи с этим, выделение отдельных инвентарных объектов, правильность определения их стоимости, установление сроков полезного использования влияют на балансовую оценку активов аудируемого лица. Расходы по реконструкции объектов основных средств, ввиду увеличения стоимости объектов и возможного изменения сроков полезного использования, также влияют на балансовую оценку активов аудируемого лица.

Нами проведена проверка по существу документов, на основании которых формировалась стоимость новых объектов за отчетный период, а также за периоды, предшествовавшие привлечению нас в качестве аудитора, в том числе расходы на строительство, на пуско-наладку и пробный выпуск продукции, на ввод объектов в эксплуатацию. Мы исследовали разрешительные документы на ввод Установки производства масел III группы в эксплуатацию, рассмотрели оценки руководства аудируемого лица относительно сроков полезного использования вновь вводимых объектов.

Мы протестировали начисление амортизации по объектам основных средств, учитывая особенности ее начисления после реконструкции.

Мы оценили достаточность раскрытий, сделанных аудируемым лицом в отношении указанного ключевого вопроса аудита в бухгалтерской (финансовой) отчетности.

Прочая информация

Руководство несет ответственность за прочую информацию. Прочая информация включает информацию, содержащуюся в Годовом отчете Открытого акционерного общества «Славнефть-Ярославнефтеоргсинтез» и Ежеквартальном отчете эмитента за первый квартал 2018 года, которые, как ожидается, мы получим после даты нашего аудиторского заключения. Прочая информация не включает годовую бухгалтерскую (финансовую) отчетность и наше аудиторское заключение о ней.

Наше мнение о годовой бухгалтерской (финансовой) отчетности не распространяется на прочую информацию, и мы не предоставляем вывода, обеспечивающего в какой-либо форме уверенность в отношении данной информации.

В связи с проведением нами аудита годовой бухгалтерской (финансовой) отчетности наша обязанность заключается в ознакомлении с прочей информацией и рассмотрении при этом вопроса, имеются ли существенные несоответствия между прочей информацией и годовой

бухгалтерской (финансовой) отчетностью или нашими знаниями, полученными в ходе аудита, и не содержит ли прочая информация иные признаки существенных искажений. Если на основании проведенной нами работы мы приходим к выводу о том, что такая прочая информация содержит существенное искажение, мы обязаны сообщить об этом факте. Мы не выявили никаких фактов, которые необходимо отразить в нашем заключении.

Ответственность руководства и членов Совета директоров аудируемого лица за годовую бухгалтерскую (финансовую) отчетность

Руководство несет ответственность за подготовку и достоверное представление данной годовой бухгалтерской (финансовой) отчетности в соответствии с правилами составления бухгалтерской (финансовой) отчетности, установленными в Российской Федерации, и за систему внутреннего контроля, которую руководство считает необходимой для подготовки годовой бухгалтерской (финансовой) отчетности, не содержащей существенных искажений вследствие недобросовестных действий или ошибок.

При подготовке годовой бухгалтерской (финансовой) отчетности руководство несет ответственность за оценку способности аудируемого лица продолжать непрерывно свою деятельность, за раскрытие в соответствующих случаях сведений, относящихся к непрерывности деятельности, и за составление отчетности на основе допущения о непрерывности деятельности, за исключением случаев, когда руководство намеревается ликвидировать аудируемое лицо, прекратить его деятельность или когда у него отсутствует какая-либо иная реальная альтернатива, кроме ликвидации или прекращения деятельности.

Члены совета директоров несут ответственность за надзор за подготовкой годовой бухгалтерской (финансовой) отчетности аудируемого лица.

Ответственность аудитора за аудит годовой бухгалтерской (финансовой) отчетности

Наша цель состоит в получении разумной уверенности в том, что годовая бухгалтерская (финансовая) отчетность не содержит существенных искажений вследствие недобросовестных действий или ошибок, и в составлении аудиторского заключения, содержащего наше мнение. Разумная уверенность представляет собой высокую степень уверенности, но не является гарантией того, что аудит, проведенный в соответствии с МСА, всегда выявляет существенные искажения при их наличии. Искажения могут быть результатом недобросовестных действий или ошибок и считаются существенными, если можно обоснованно предположить, что в отдельности или в совокупности они могут повлиять на экономические решения пользователей, принимаемые на основе этой годовой бухгалтерской (финансовой) отчетности.

В рамках аудита, проводимого в соответствии с МСА, мы применяем профессиональное суждение и сохраняем профессиональный скептицизм на протяжении всего аудита. Кроме того, мы выполняем следующее:

- а) выявляем и оцениваем риски существенного искажения годовой бухгалтерской (финансовой) отчетности вследствие недобросовестных действий или ошибок; разрабатываем и проводим аудиторские процедуры в ответ на эти риски; получаем аудиторские доказательства, являющиеся достаточными и надлежащими, чтобы служить основанием для выражения нашего мнения. Риск необнаружения

существенного искажения в результате недобросовестных действий выше, чем риск необнаружения существенного искажения в результате ошибки, так как недобросовестные действия могут включать сговор, подлог, умышленный пропуск, искаженное представление информации или действия в обход системы внутреннего контроля;

- б) получаем понимание системы внутреннего контроля, имеющей значение для аудита, с целью разработки аудиторских процедур, соответствующих обстоятельствам, но не с целью выражения мнения об эффективности системы внутреннего контроля аудируемого лица;
- в) оцениваем надлежащий характер применяемой учетной политики, обоснованность бухгалтерских оценок и соответствующего раскрытия информации, подготовленного руководством аудируемого лица;
- г) делаем вывод о правомерности применения руководством аудируемого лица допущения о непрерывности деятельности, а на основании полученных аудиторских доказательств – вывод о том, имеется ли существенная неопределенность в связи с событиями или условиями, в результате которых могут возникнуть значительные сомнения в способности аудируемого лица продолжать непрерывно свою деятельность. Если мы приходим к выводу о наличии существенной неопределенности, мы должны привлечь внимание в нашем аудиторском заключении к соответствующему раскрытию информации в годовой бухгалтерской (финансовой) отчетности или, если такое раскрытие информации является ненадлежащим, модифицировать наше мнение. Наши выводы основаны на аудиторских доказательствах, полученных до даты нашего аудиторского заключения. Однако будущие события или условия могут привести к тому, что аудируемое лицо утратит способность продолжать непрерывно свою деятельность;
- д) проводим оценку представления годовой бухгалтерской (финансовой) отчетности в целом, ее структуры и содержания, включая раскрытие информации, а также того, представляет ли годовая бухгалтерская (финансовая) отчетность лежащие в ее основе операции и события так, чтобы было обеспечено их достоверное представление.

Мы осуществляем информационное взаимодействие с руководством и членами совета директоров аудируемого лица, доводя до их сведения, помимо прочего, информацию о запланированном объеме и сроках аудита, а также о существенных замечаниях по результатам аудита, в том числе о значительных недостатках системы внутреннего контроля, которые мы выявляем в процессе аудита.

Мы также предоставляем руководству и членам совета директоров аудируемого лица заявление о том, что мы соблюдали все соответствующие этические требования в отношении независимости и информировали этих лиц обо всех взаимоотношениях и прочих вопросах, которые можно обоснованно считать оказывающими влияние на независимость аудитора, а в необходимых случаях – о соответствующих мерах предосторожности.

Из тех вопросов, которые мы довели до сведения членов совета директоров аудируемого лица, мы определили вопросы, которые были наиболее значимы для аудита годовой бухгалтерской (финансовой) отчетности за текущий период и, следовательно, являются ключевыми вопросами аудита. Мы описываем эти вопросы в нашем аудиторском заключении, кроме случаев, когда публичное раскрытие информации об этих вопросах запрещено законом или нормативным актом, или когда в крайне редких случаях мы приходим к выводу о том, что информация о каком-либо вопросе не должна быть сообщена в нашем заключении, так как

можно обоснованно предположить, что отрицательные последствия сообщения такой информации превысят общественно значимую пользу от ее сообщения.

Руководитель задания по аудиту,
по результатам которого составлено
аудиторское заключение -
Руководитель проекта Департамента аудиторских услуг
ООО «Росэкспертиза» в г.Ярославль
(доверенность от 17.12.2017г. № 24)

Волченкова Д.



Аудиторская организация «Росэкспертиза»,
Общество с ограниченной ответственностью «Росэкспертиза»,
ОГРН 1027739275640
107078, Москва, улица Маши Порываевой, дом 34,
член саморегулируемой организации аудиторов «Ассоциация «Российский Союз аудиторов»»,
ОРНЗ 11603046778

«01» февраля 2018 года

Бухгалтерский баланс
на 31 декабря 2017 г.

Форма по ОКУД
Дата (число, месяц, год)


Организация Открытое акционерное общество "Славнефть-Ярославнефтеоргсинтез" по ОКПО
Идентификационный номер налогоплательщика _____ ИНН
Вид экономической деятельности производство нефтепродуктов по ОКВЭД
Организационно-правовая форма/форма собственности публичное акционерное общество/ частная по ОКОПФ/ОКФС
Единица измерения: тыс. руб. по ОКЕИ
Местонахождение (адрес) Российская федерация, 150023, город Ярославль, Московский проспект, дом 130

Коды		
0710001		
31	12	2017
00149765		
7601001107		
19.20		
12247	16	
384		

Пояснения	Наименование показателя	Код	На 31 декабря 20 <u>17</u> г.	На 31 декабря 20 <u>16</u> г.	На 31 декабря 20 <u>15</u> г.
	АКТИВ				
	I. ВНЕОБОРОТНЫЕ АКТИВЫ				
X	Нематериальные активы	1110	-	-	-
X	Результаты исследований и разработок	1120	-	-	-
X	Нематериальные поисковые активы	1130	-	-	-
X	Материальные поисковые активы	1140	-	-	-
3.1	Основные средства	1150	38 120 937	39 006 415	38 647 749
3.2	в том числе, незавершенные капитальные вложения	1151	6 678 385	8 425 546	6 203 047
X	Доходные вложения в материальные ценности	1160	-	-	-
3.4	Финансовые вложения	1170	232 258	237 157	212 883
3.10	Отложенные налоговые активы	1180	105 349	73 414	126 158
X	Прочие внеоборотные активы	1190	157 086	52 867	90 578
	Итого по разделу I	1100	38 615 630	39 369 853	39 077 368
	II. ОБОРОТНЫЕ АКТИВЫ				
3.3	Запасы	1210	4 656 300	3 566 965	3 448 968
X	Налог на добавленную стоимость по приобретенным ценностям	1220	18 474	16 587	67 086
3.6, 3.7	Дебиторская задолженность	1230	10 807 528	4 455 891	2 683 880
3.4	Финансовые вложения (за исключением денежных эквивалентов)	1240	-	-	17 919
3.5	Денежные средства и денежные эквиваленты	1250	537 245	527 334	844 485
X	Прочие оборотные активы	1260	3 259	-	-
	Итого по разделу II	1200	16 022 806	8 566 777	7 062 338
	БАЛАНС	1600	54 638 436	47 936 630	46 139 706

Пояснение	Наименование показателя	Код	На 31 декабря 20 17 г.	На 31 декабря 20 16 г.	На 31 декабря 20 15 г.
	ПАССИВ				
	III. КАПИТАЛ И РЕЗЕРВЫ 6				
1.3	Уставный капитал (складочный капитал, уставный фонд, вклады товарищей)	1310	1 243 539	1 243 539	1 243 539
X	Собственные акции, выкупленные у акционеров	1320	(-)	(-)	(-)
X	Переоценка внеоборотных активов	1340	829 191	836 079	839 207
X	Добавочный капитал (без переоценки)	1350	-	-	-
1.3	Резервный капитал	1360	186 531	186 531	186 531
X	Нераспределенная прибыль (непокрытый убыток)	1370	35 206 261	29 747 030	24 180 519
	Итого по разделу III	1300	37 465 522	32 013 179	26 449 796
	IV. ДОЛГОСРОЧНЫЕ ОБЯЗАТЕЛЬСТВА				
3.8	Заемные средства	1410	5 210 000	3 213 093	9 874 407
3.10	Отложенные налоговые обязательства	1420	229 338	181 821	168 836
3.12	Оценочные обязательства	1430	70 356	40 095	41 887
X	Прочие обязательства	1450	-	-	-
	Итого по разделу IV	1400	5 509 694	3 435 009	10 085 130
	V. КРАТКОСРОЧНЫЕ ОБЯЗАТЕЛЬСТВА				
3.8	Заемные средства	1510	1 672 178	3 679 976	3 032 820
3.6, 3.7	Кредиторская задолженность	1520	9 696 803	8 620 222	6 402 353
3.13	Доходы будущих периодов	1530	2 231	-	-
3.12	Оценочные обязательства	1540	289 401	188 244	169 607
X	Прочие обязательства	1550	2 607	-	-
	Итого по разделу V	1500	11 663 220	12 488 442	9 604 780
	БАЛАНС	1700	54 638 436	47 936 630	46 139 706


Руководитель



(подпись)

Н.В.Карпов

(расшифровка подписи)

Главный
бухгалтер


(подпись)

И.А. Прямыцин

(расшифровка подписи)

" 31 " января 20 18 г.

Отчет о финансовых результатах
за январь-декабрь 20 17 г.

Форма по ОКУД
Дата (число, месяц, год)

**Открытое акционерное общество "Славнефть-
Ярославнефтеоргсинтез"**


Организация _____ по ОКПО
Идентификационный номер налогоплательщика _____ ИНН
Вид экономической _____ по
деятельности производство нефтепродуктов ОКВЭД
Организационно-правовая форма/форма собственности _____ публичное
акционерное общество / частная по ОКОПФ/ОКФС
Единица измерения: тыс. руб. по ОКЕИ

Коды		
0710002		
31	12	2017
00149765		
7601001107		
19.20		
12247		16
384		

Пояснения	Наименование показателя	Код	январь-декабрь	
			За <u>20 17</u> г.	За <u>20 16</u> г.
3.9	Выручка	2110	27 479 642	26 659 472
3.9	в том числе от услуг по переработке нефти		27 396 424	26 582 084
3.9	Себестоимость продаж	2120	(18 837 808)	(18 475 381)
X	в том числе услуг по переработке нефти		(18 766 791)	(18 385 586)
	Валовая прибыль (убыток)	2100	8 641 834	8 184 091
X	Коммерческие расходы	2210	(-)	(-)
X	Управленческие расходы	2220	(596 425)	(552 980)
	Прибыль (убыток) от продаж	2200	8 045 409	7 631 111
X	Доходы от участия в других организациях	2310	-	-
X	Проценты к получению	2320	260 837	241 690
3.8	Проценты к уплате	2330	(704 030)	(840 500)
3.9	Прочие доходы	2340	689 636	1 237 596
3.9	Прочие расходы	2350	(1 408 446)	(1 254 852)
3.9	Прибыль (убыток) до налогообложения	2300	6 883 406	7 015 045
3.10	Текущий налог на прибыль	2410	(1 425 772)	(1 448 637)
3.10	в т.ч. постоянные налоговые обязательства (активы)	2421	(50 551)	(43 700)
3.10	Изменение отложенных налоговых обязательств	2430	(47 517)	(12 985)
3.10	Изменение отложенных налоговых активов	2450	31 935	(52 745)
X	Прочее	2460	13 399	65 814
3.10	в том числе налог на прибыль за прошлые периоды	2461	14 121	67 658
	Чистая прибыль (убыток)	2400	5 455 451	5 566 492

Пояснения	Наименование показателя	Код	январь-	январь-
			За декабрь	За декабрь
			20 17 г.	20 16 г.
	СПРАВОЧНО			
X	Результат от переоценки внеоборотных активов, не включаемый в чистую прибыль	2510	-	-
X	Результат от прочих операций, не включаемый в чистую прибыль (убыток)	2520	-	-
X	Совокупный финансовый результат периода 6	2500	5 455 451	5 566 492
3.11	Базовая прибыль (убыток) на акцию, руб.	2900	5.85	5.97
X	Разводненная прибыль (убыток) на акцию, руб.	2910	-	-

Руководитель  Н.В. Карлов
 (подпись) (расшифровка подписи)

Главный бухгалтер  _____
 (подпись)

И.А. Прямицин
 (расшифровка подписи)

"31" января 20 18 г.

Отчет об изменениях капитала за 20 17 г.

форма по ОКУД
Дата (число, месяц, год)

Организация Открытое акционерное общество "Славнефть-Ярославнефтеоргсинтез" по ОКПО
 Идентификационный номер налогоплательщика _____ ИНН
 Вид экономической деятельности производство нефтепродуктов по ОКВЭД
 Организационно-правовая форма/форма собственности _____ по ОКФС/ОКФС
 акционерное общество/ частная _____ по ОКЕИ
 Единица измерения: тыс. руб. _____ по ОКЕИ

Коды		
0710003		
31	12	2017
00149765		
7601001107		
19.20		
12247		16
384		

1. Движение капитала

Наименование показателя	Код	Уставный капитал	Собственные акции, выкупленные у акционеров	Добавочный капитал	Резервный капитал	Нераспределенная прибыль (непокрытый убыток)	Итого
Величина капитала на 31 декабря 20 15 г. За 20 16 г.	3100	1 243 539	(-)	839 207	186 531	24 180 519	26 449 796
Увеличение капитала - всего:	3210	-	-	-	-	5 566 492	5 566 492
в том числе:							
чистая прибыль	3211	X	X	X	X	5 566 492	5 566 492
переоценка имущества	3212	X	X	-	X	-	-
доходы, относящиеся непосредственно на увеличение капитала	3213	X	X	-	X	-	-
дополнительный выпуск акций	3214	-	-	-	X	X	-
увеличение номинальной стоимости акций	3215	-	-	-	X	-	X
реорганизация юридического лица	3216	-	-	-	-	-	-


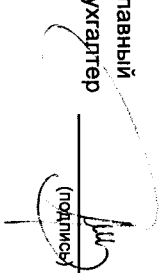
Наименование показателя	Код	Уставный капитал	Собственные акции, выкупленные у акционеров	Добавочный капитал	Резервный капитал	Нераспределенная прибыль (непокрытый убыток)	Итого
Уменьшение капитала - всего:	3220	(-)		(-)	(-)	3 109)	3 109)
в том числе:							
Убыток	3221	X	X	X	X	()	(-)
переоценка имущества	3222	X	X	()	X	()	(-)
расходы, относящиеся непосредственно на уменьшение капитала	3223	X	X	()	X	()	(-)
уменьшение номинальной стоимости акций	3224	()		()	X	()	(-)
уменьшение количества акций	3225	()		()	X	()	(-)
реорганизация юридического лица	3226					()	(-)
Дивиденды	3227	X	X	X	X	(3 109)	(3 109)
Изменение добавочного капитала	3230	X	X	(3 128)		3 128	X
Изменение резервного капитала	3240	X	X	X			X
Величина капитала на 31 декабря 20 16 г.	3200	1 243 539	(-)	836 079	186 531	29 747 030	32 013 179
За 20 17 г.							
Увеличение капитала - всего:	3310	-	-	-	-	5 455 451	5 455 451
в том числе:							
чистая прибыль	3311	X	X	X	X	5 455 451	5 455 451
переоценка имущества	3312	X	X		X	-	-
доходы, относящиеся непосредственно на увеличение капитала	3313	X	X	-	X	-	-
дополнительный выпуск акций	3314	-	-	-	X	X	X
увеличение номинальной стоимости акций	3315	-	-	-	X	-	X
реорганизация юридического лица	3316	-	-	-	-	-	-
Уменьшение капитала - всего:	3320	(-)	(-)	(-)	(-)	3 108)	3 108)
в том числе:							
Убыток	3321	X	X	X	X	(-)	(-)
переоценка имущества	3322	X	X	(-)	X	(-)	(-)
расходы, относящиеся непосредственно на уменьшение капитала	3323	X	X	(-)	X	(-)	(-)
уменьшение номинальной стоимости акций	3324	()		(-)	X	(-)	(-)
уменьшение количества акций	3325	()		(-)	X	(-)	(-)
реорганизация юридического лица	3326					(-)	(-)
Дивиденды	3327	X	X	X	X	(3 108)	(3 108)
Изменение добавочного капитала	3330	X	X	(6 888)	-	6 888	X
Изменение резервного капитала	3340	X	X	X	-	-	X
Величина капитала на 31 декабря 20 17 г.	3300	1 243 539	(-)	829 191	186 531	35 206 261	37 465 522

2. Корректировки в связи с изменением учетной политики и исправлением ошибок

Наименование показателя	Код	На 31 декабря 20 <u>15</u> г.	Изменения капитала за 20 <u>16</u> г.		На 31 декабря 20 <u>16</u> г.
			за счет чистой прибыли (убытка)	за счет иных факторов	
Капитал - всего					
До корректировок	3400	26 449 796	5 566 492	(3 109)	32 013 179
корректировка в связи с: изменением учетной политики	3410	-	-	-	-
исправлением ошибок	3420	-	-	-	-
после корректировок	3500	26 449 796	5 566 492	(3 109)	32 013 179
в том числе: нераспределенная прибыль (непокрытый убыток):					
До корректировок	3401	24 180 519	5 566 492	19	29 747 030
корректировка в связи с: изменением учетной политики	3411	-	-	-	-
исправлением ошибок	3421	-	-	-	-
после корректировок	3501	24 180 519	5 566 492	19	29 747 030
Другие статьи капитала, по которым осуществлены корректировки: (по статьям)					
До корректировок	3402	2 269 277	-	(3 128)	2 266 149
корректировка в связи с: изменением учетной политики	3412	-	-	-	-
исправлением ошибок	3422	-	-	-	-
после корректировок	3502	2 269 277	-	(3 128)	2 266 149

3. Чистые активы

Наименование показателя	Код	На 31 декабря 20 17 г.	На 31 декабря 20 16 г.	На 31 декабря 20 15 г.
Чистые активы	3600	37 467 753	32 013 179	26 449 796

Руководитель  (подпись) Карлов Н.В. (расшифровка подписи)
 Главный бухгалтер  (подпись) И.А.Прямин (расшифровка подписи)
 " 31 " января 20 18 г.

Отчет о движении денежных средств
за _____ год **20 17** г.

Организация **Открытое акционерное общество "Славнефть-Ярославнефтеоргсинтез"** Форма по ОКУД _____
 Дата (число, месяц, год) _____
 по ОКПО _____
 ИНН _____
 Вид экономической деятельности **производство нефтепродуктов** по ОКВЭД _____
 Организационно-правовая форма/форма собственности **публичное акционерное общество/ частная** по ОКОПФ/ОКФС _____
 мерения: тыс. руб. по ОКЕИ _____

Коды		
0710004		
31	12	2017
00149765		
7601001107		
19.20		
12247	16	
384		

Показатель	Наименование показателя	Код	За _____ год 20 17 г.	За _____ год 20 16 г.
	Денежные потоки от текущих операций			
X	Поступления - всего	4110	25 336 779	27 900 440
	в том числе:			
13.13	от продажи продукции, товаров, работ и услуг	4111	24 850 385	26 694 538
X	арендных платежей, лицензионных платежей, роялти, комиссионных и иных аналогичных платежей	4112	126 811	81 162
X	от перепродажи финансовых вложений	4113	-	-
3.5	прочие поступления	4119	359 583	1 124 740
	Платежи - всего	4120	(19 862 643)	(16 990 215)
	в том числе:			
X	поставщикам (подрядчикам) за сырье, материалы, работы, услуги	4121	(11 434 374)	(10 621 202)
X	в связи с оплатой труда работников	4122	(2 990 836)	(2 732 499)
3.8	процентов по долговым обязательствам	4123	(752 062)	(1 711 009)
X	налога на прибыль организаций	4124	(1 431 310)	(1 305 118)
3.5	прочие платежи	4129	(3 254 061)	(620 387)
X	из них: платежи в бюджет и внебюджетные фонды		(3 681 336)	(1 032 811)
	Сальдо денежных потоков от текущих операций	4100	5 474 136	10 910 225

Пояснения	Наименование показателя	Код	За _____ год 20 17 г.	За _____ год 20 16 г.
	Денежные потоки от инвестиционных операций			
	Поступления - всего	4210	4 910	46 823
	в том числе:			
X	от продажи внеоборотных активов (кроме финансовых вложений)	4211	11	-
X	от продажи акций других организаций (долей участия)	4212	-	-
3.4	от возврата предоставленных займов, от продажи долговых ценных бумаг (прав требования денежных средств к другим лицам)	4213	4 899	45 791
X	дивидендов, процентов по долговым финансовым вложениям и аналогичных поступлений от долевого участия в других организациях	4214	-	1 032
X	прочие поступления	4219	-	-
	Платежи - всего	4220	(5 644 391)	(6 863 040)
	в том числе:			
X	в связи с приобретением, созданием, модернизацией, реконструкцией и подготовкой к использованию внеоборотных активов	4221	(5 644 391)	(6 810 894)
X	в связи с приобретением акций других организаций (долей участия)	4222	(-)	(9 800)
3.4	в связи с приобретением долговых ценных бумаг (прав требования денежных средств к другим лицам), предоставление займов другим лицам	4223	(-)	(42 346)
X	процентов по долговым обязательствам, включаемым в стоимость инвестиционного актива	4224	(-)	(-)
X	прочие платежи	4229	(-)	(-)
	Сальдо денежных потоков от инвестиционных операций	4200	(5 639 481)	(6 816 217)
	Денежные потоки от финансовых операций			
	Поступления - всего	4310	6 562 250	4 764 900
	в том числе:			
3.8	получение кредитов и займов	4311	6 560 000	4 764 900
X	денежных вкладов собственников (участников)	4312	-	-
X	от выпуска акций, увеличения долей участия	4313	-	-
X	от выпуска облигаций, векселей и других долговых ценных бумаг и др.	4314	-	-
X	прочие поступления	4319	2 250	-

Пояснения	Наименование показателя	Код	За _____ год 20 17 г.	За _____ год 20 16 г.
	Платежи - всего	4320	(6 386 783)	(9 162 843)
X	в том числе: собственникам (участникам) в связи с выкупом у них акций (долей участия) организации или их выходом из состава участников	4321	(-)	(-)
X	на уплату дивидендов и иных платежей по распределению прибыли в пользу собственников (участников)	4322	(3 076)	(2 687)
3.8	в связи с погашением (выкупом) векселей и других долговых ценных бумаг, возврат кредитов и займов	4323	(6 383 707)	(9 160 156)
X	прочие платежи	4329	(-)	(-)
X	Сальдо денежных потоков от финансовых операций	4300	175 467	(4 397 943)
X	Сальдо денежных потоков за отчетный период	4400	10 122	(303 935)
3.5	Остаток денежных средств и денежных эквивалентов на начало отчетного периода	4450	527 334	844 485
3.5	Остаток денежных средств и денежных эквивалентов на конец отчетного периода	4500	537 245	527 334
	Величина влияния изменений курса иностранной валюты по отношению к рублю	4490	(211)	(13 216)

Руководитель



(подпись)

Н.В.Карпов

(расшифровка подписи)

Главный бухгалтер



(подпись)

И.А. Прямичин

(расшифровка подписи)

" 31" января 20 18 г.

ПОЯСНЕНИЯ К БУХГАЛТЕРСКОМУ БАЛАНСУ И ОТЧЕТУ О ФИНАНСОВЫХ РЕЗУЛЬТАТАХ

СОДЕРЖАНИЕ

1.1. Информация об обществе	2
1.2. Операционная среда Общества	4
1.3. Структура уставного капитала	4
1.4. Изменение вступительных остатков бухгалтерской отчетности	5
2. ОСНОВНЫЕ ПОЛОЖЕНИЯ УЧЕТНОЙ ПОЛИТИКИ ОБЩЕСТВА	5
2.1. Основа составления.....	5
2.2. Активы и обязательства в иностранных валютах	5
2.3 Учет основных средств	6
2.4 Незавершенные вложения во внеоборотные активы	7
2.5 Учет материально-производственных запасов	7
2.6 Дебиторская задолженность	8
2.7 Оценочные обязательства, условные обязательства и условные активы.....	8
2.8 Доходы организации	8
2.9 Расходы организации.....	9
2.10 Учет финансовых вложений.....	10
2.11 Денежные эквиваленты и представление денежных потоков в отчете о движении денежных средств.....	10
2.12 Долгосрочные и краткосрочные кредиты и займы	11
2.13 Дополнения к учетной политике	12
3. РАСКРЫТИЕ СУЩЕСТВЕННЫХ ПОКАЗАТЕЛЕЙ.....	12
3.1 Основные средства	12
3.2 Незавершенное строительство	13
3.3 Запасы.....	14
3.4. Финансовые вложения	15
3.5 Денежные средства	16
3.6 Дебиторская и кредиторская задолженность	17
3.7 Расчеты с бюджетом и внебюджетными фондами	21
3.8 Долгосрочные и краткосрочные заёмные средства	23
3.9 Доходы и расходы	25
3.10 Налог на прибыль, постоянные и временные разницы.	28
3.11 Доход на акцию	29
3.12 Оценочные обязательства. Обеспечения обязательств.....	30
3.13 Государственная помощь.	31
3.14 Операции со связанными сторонами.....	32
3.15 Раскрытие информации о рисках хозяйственной деятельности	38
3.16 События после отчетной даты	43

1. ОБЩИЕ СВЕДЕНИЯ

1.1. Информация об обществе

Открытое акционерное общество «Славнефть-Ярославнефтеоргсинтез» (ОАО «Славнефть – ЯНОС», «Общество») – одно из крупнейших нефтеперерабатывающих предприятий центральной России – входит в состав вертикально – интегрированной нефтяной компании ОАО «НГК «Славнефть». Основным видом деятельности предприятия является предоставление услуг по переработке нефти.

В 1952 году Правительство СССР приняло решение о строительстве в Ярославле нефтеперерабатывающего завода. В соответствии с Указом Президента РФ от 17.11.1992г. № 1403 «Об особенностях приватизации и преобразования в акционерные общества государственных предприятий, производственных и научно-производственных объединений нефтяной, нефтеперерабатывающей промышленности и нефтепродуктообеспечения» в 1993 г. предприятие было преобразовано из государственного предприятия в акционерное общество.

Основными акционерами ОАО «НГК «Славнефть», являются компании ПАО «Газпром нефть» и ПАО «Роснефть», которые осуществляют совместный контроль над ОАО «НГК «Славнефть». Эти две компании также осуществляют совместный контроль над Обществом.

По состоянию на 31 декабря 2017 ОАО «НГК «Славнефть» принадлежало 50,78% обыкновенных акций и 4,45% привилегированных акций Общества, что составляет 39,20% от уставного капитала Общества.

Подробно структура уставного капитала раскрыта в разделе 11.3 «Структура уставного капитала».

Основным дочерним предприятием Общества со 100% долей участия, созданным в 2012 году, является ООО «ЯНОС - Энерго». Дочерняя компания была образована путем передачи в уставный капитал активов, связанных со снабжением электроэнергией Общества.

Среднесписочная численность персонала Общества за 2017 г. составила 2 979 человек, за 2016 г. – 3 039 человека.

Юридический адрес: Российская Федерация, 150023, город Ярославль, Московский проспект, дом 130

В состав Совета директоров Общества входят:

Фамилия, имя, отчество	Сведения об основном месте работы (должность, организация)	Сведения о принадлежащих акциях Общества
Дегтярев Петр Алексеевич	Директор дирекции нефтепереработки ПАО «Газпром нефть»	Не владеет
Касимиرو Дидье	Вице-президент по переработке, нефтехимии, коммерции и логистике ПАО «НК «Роснефть»	Не владеет

Фамилия, имя, отчество	Сведения об основном месте работы (должность, организация)	Сведения о принадлежащих акциях Общества
Константинов Владимир Константинович	Начальник Департамента экономики и инвестиций (БЛПС) ПАО «Газпром нефть»	Не владеет
Крастилевский Александр Александрович	Советник Президента по планированию, управлению эффективностью, развитию и инвестициям в переработке, коммерции и логистике в ранге вице-президента ПАО «НК «Роснефть»	Не владеет
Крылов Владимир Васильевич	Директор Департамента капитального строительства объектов нефтепереработки и нефтехимии ПАО «НК «Роснефть»	0,0057% от уставного капитала; 0,0034% от обыкновенных акций
Макарова Ольга Юрьевна	Начальник Управления контроля дочерних обществ и совместных предприятий ПАО «Газпром нефть»	Не владеет
Романов Александр Анатольевич	Вице-президент по нефтепереработке ПАО «НК «Роснефть»	Не владеет
Чернер Анатолий Моисеевич	Заместитель Генерального директора по логистике, переработке и сбыту ПАО «Газпром нефть»	Не владеет
Секретарь Совета директоров – Паутова Юлия Леонидовна		

В состав Правления Общества входят:

Персональный состав	Должностной состав
Карпов Николай Владимирович	Генеральный директор, Председатель Правления
Карасев Евгений Николаевич	Член Правления (с 11.09.2017 не является сотрудником ОАО «Славнефть-ЯНОС»)

Общее руководство осуществляет единоличный исполнительный орган Общества в лице генерального директора ОАО «Славнефть-ЯНОС» Карпова Николая Владимировича.

В состав Ревизионной комиссии Общества по состоянию на отчетную дату входят:

Фамилия, имя, отчество	Сведения об основном месте работы (должность, организация)
Гусакова Жанна Юрьевна	Заместитель начальника Управления аудита переработки, коммерции и логистики Департамента операционного аудита СВА ПАО «НК «Роснефть»
Гордеева Ольга Владимировна	Начальник отдела аудита финансовой отчетности Департамента внутреннего аудита ПАО «Газпром нефть»

Дегтев Дмитрий Анатольевич	Ведущий специалист Управления аудита переработки, коммерции и логистики Департамента операционного аудита СВА ПАО «НК «Роснефть»
Румянцева Татьяна Алексеевна	Начальник Департамента методологии и налогового контроля ОАО «НГК «Славнефть» (на отчетную дату не является сотрудником ОАО «НГК «Славнефть»)
Семенов Сергей Дмитриевич	Заместитель начальника Управления аудита переработки и сбыта Департамента внутреннего аудита ПАО «Газпром нефть»

1.2. Операционная среда Общества

Экономика Российской Федерации проявляет некоторые характерные особенности, присущие развивающимся рынкам. Она особенно чувствительна к колебаниям цен на нефть и газ. Налоговое, валютное и таможенное законодательство Российской Федерации продолжают развиваться и допускают возможность разных толкований.

Политические и экономические события в стране, включая текущие и будущие международные санкции в отношении некоторых российских организаций и граждан, а также связанная с ними неопределенность и волатильность финансовых рынков могут оказать значительное влияние на деятельность и финансовое положение Общества, последствия которого сложно прогнозировать. Будущая экономическая ситуация и нормативно-правовая среда могут отличаться от ожиданий руководства.

Деятельность Общества в той или иной степени подвергается различным видам рисков (финансовым, правовым, налоговым, страновым и региональным и др.). В пояснениях раскрыта информация о подверженности Общества рискам и о причинах их возникновения, механизмах управления рисками, а также изменениях по сравнению с предыдущим периодом.

1.3. Структура уставного капитала

Выпущенный и полностью оплаченный уставный капитал ОАО «Славнефть – ЯНОС» (далее - «Общество») составляет 1 243 539 297 рублей, он разделен на 932 654 723 обыкновенных акций номинальной стоимостью 1 рубль (75,00002% доли УК) и 310 884 574 привилегированных акций номинальной стоимостью 1 рубль (24,99998% доли УК). Величина уставного капитала соответствует установленной в уставе Общества.

В соответствии с законодательством в Обществе создается резервный фонд в размере 5% от уставного капитала. По состоянию на 31 декабря 2017 года резервный фонд полностью сформирован.

По состоянию на отчетную дату основными акционерами общества являются:

Открытое акционерное общество " Нефтегазовая компания " Славнефть "

Место нахождения: Российская федерация, г. Москва

Доля участия лица в уставном капитале эмитента, %: 39.2

Доля принадлежавших лицу обыкновенных акций эмитента, %: 50.78

